

# BARDAGES CLASSIC

## SAPIN DU NORD

### CARACTÉRISTIQUES

- Préservé Classe 3.1 en autoclave vert et marron
- Préservé Classe 3.1 en line flow patine, à partir de composants biosourcés
- Surface rabotée (vert et marron)
- Surface rabotée brossée (patine)
- Rainage en bout

### APPLICATIONS

- Façade
- Pose en fixation apparente

### PERFORMANCES

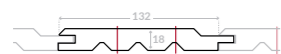
- Réaction au feu : D-s2, d0
- Marquage CE NF EN 14915

### SERVICES

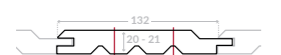
- Décolisage (Couvre-Joint)
- Accessoires complémentaires pages 68-69
- Conseils de pose détaillés pages 186-203

### PROFILS

Moutiers 18 x 132 mm



Montana 20 x 132 mm



Couvre-Joint 27 x 172 mm



### CONFORMITÉS ET GARANTIES



\*Sauf préservation patine

# LE +

Le bardage préservé classé 3.1 le plus abordable, avec les qualités remarquables du Bois du Nord.



### LE CONSEIL DE L'EXPERT

La préservation Patine offre le parfait équilibre entre la protection contre les intempéries et l'anticipation du grisaillage naturel.

1. Préservation verte, Moutiers / 2. Préservation Patine, Couvre-Joint / 3. Préservation verte, Moutiers / 4. Préservation marron, Montana



# BARDAGES CLASSIC

## SAPIN DU NORD

### CARACTÉRISTIQUES

- Préservé Classe 3.1 en autoclave vert et marron
- Préservé Classe 3.1 en line flow patine, à partir de composants biosourcés
- Surface rabotée (vert et marron)
- Surface rabotée brossée (patine)
- Rainage en bout (sauf Rythmix® et Triptyk)

### APPLICATIONS

- Façade
- Pose en fixation apparente

### PERFORMANCES

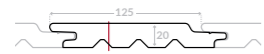
- Réaction au feu : D-s2, d0 (sauf Rythmix® et Triptyk : F)
- Marquage CE NF EN 14915

### SERVICES

- Décolisage (Faux Claire-Voie, Rythmix®, Triptyk)
- Accessoires complémentaires pages 68-69
- Compatibilité des profils : Line+Pulse, Faux Claire-Voie XL+XXL, Eskis+Tempo
- Conseils de pose détaillés pages 186-203

### PROFILS

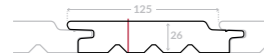
Line 20 x 125 mm



Pulse 20 x 125 mm



Eskis 26 x 125 mm



Tempo 26 x 125 mm



### LES STYLES

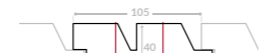


Préservé vert    Préservé marron    Préservé patine

Faux Claire-Voie XXL 26 x 130 mm



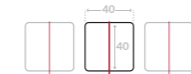
Faux Claire-Voie XL 40 x 105 mm



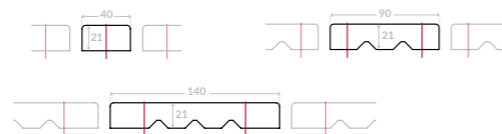
Rythmix® Biseau 21 x 58 mm / 40 x 40 mm 



Rythmix® Carré 40 x 40 mm



Triptyk 21 x 40 mm / 21 x 90 mm / 21 x 140 mm 



# LE +

Le bardage préservé classé 3.1 le plus abordable, avec les qualités remarquables du Bois du Nord.



LE CONSEIL DE L'EXPERT

Mixez les largeurs et/ou épaisseurs : Line et Pulse ou encore les Triptyk avec le Rythmix® Carré pour donner un aspect 3D !

### CONFORMITÉS ET GARANTIES



\*Sauf préservation patine

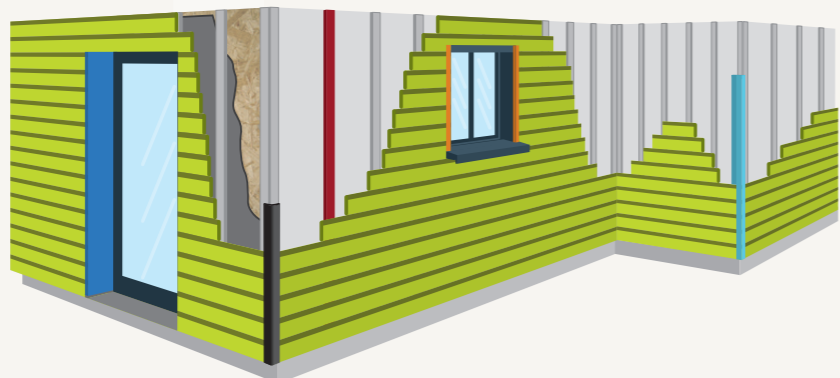
1. Préservation Patine, Rythmix® Biseau / 2. Préservation Patine, Triptyk / 3. Préservation marron, Faux Claire-Voie XXL


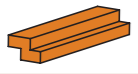
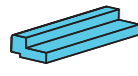



# EN UN COUP D'ŒIL

## ACCESSOIRES DE POSES

### EN BOIS



	PROTECT EXTRA Préservé Classe 3.1. Fini en usine	ESSENCE	CLASSIC
<b>CORNIÈRE D'ANGLE</b> 	Sapin du Nord Tous coloris Protect, Extra 55 x 55 mm, recouvrement 43 x 43 mm Douglas - coloris Protect 45 x 45 mm, recouvrement 31 x 31 mm Mélèze - coloris Protect 45 x 45 mm, recouvrement 31 x 31 mm	Red Cedar - Non préservé 45 x 45 mm, recouvrement 31 x 31 mm Douglas - Non préservé ou préservé originel, patine 45 x 45 mm, recouvrement 31 x 31 mm Mélèze - Non préservé 45 x 45 mm, recouvrement 31 x 31 mm Pin Rouge du Nord - Thermochauffé 43 x 43 mm	Sapin du Nord Préservé vert, marron, patine - 55 x 55 mm recouvrement 43 x 43 mm
<b>PROFIL ENCADREMENT OUVERTURE</b> 		Red Cedar, Douglas, Mélèze Non préservé 44 x 72 mm	Sapin du Nord Préservé vert, marron 44 x 72 mm
<b>PROFIL D'ANGLE SORTANT</b> 		Red Cedar, Douglas, Mélèze Non préservé 44 x 92 mm	Sapin du Nord Préservé vert, marron 44 x 92 mm 52 x 92 mm
<b>PLANCHE POUR HABILLAGE</b> 	Sapin du Nord Coloris Extra 21 x 220 mm	Red Cedar Non préservé 20 x 195 mm	Sapin du Nord Préservé vert, marron 21 x 220 mm

### EN ALUMINIUM


#### CORNIÈRE D'ANGLE SORTANT

60 x 60 mm  
recouvrement 60 x 60 mm  
3 coloris ci-contre



#### CORNIÈRE D'ANGLE RENTRANT

55 x 55 mm  
recouvrement 55 x 55 mm  
3 coloris ci-contre



#### FIXATIONS

Blanc

Anthraxite

Alu brossé


#### FIXATIONS

pour cornières aluminium,  
obligatoires,  
4 par cornière



#### GRILLE ANTI-RONGEUR

30 x 50 mm / 22 x 45 mm



## POTS DE RETOUCHE ET RETRAITEMENT DES COUPES

### Pot de retraitement des coupes - 0,45L ou 2L

Axil Gel Cut vert, marron, originel ou patine



**Nouvelle version à base de composants biosourcés : limite la reprise d'humidité, plus concentré pour une consommation plus faible au m<sup>2</sup>**

### Pot de finition pour retouche - 1 KG

- Pour la gamme EXTRA FIRE, appliquez une 1<sup>ère</sup> couche intumescente EXTRA FIRE, puis 2 couches de peinture EXTRA.

- Pour les coloris Sable et Fauve, 2 pots de peinture distincts sont disponibles pour toutes les retouches visibles : un pour la 1<sup>ère</sup> couche et un pour la couche de finition.

- Pour les coloris Moka, Crépuscule et Gris Lunaire, 2 pots de saturateurs distincts sont disponibles pour toutes les retouches visibles : un pour la 1<sup>ère</sup> couche et un pour la couche de finition.

- Pour les autres gammes et coloris, le même pot sert pour la 1<sup>ère</sup> et la 2<sup>ème</sup> couche de retouches visibles.



Conformément au NF DTU 41.2, toutes les coupes de bardage (encadrement d'ouverture ou angles) doivent être systématiquement retraitées. De plus, toutes les coupes des produits finis doivent être repeintes. L'absence de ces procédés exclut toute garantie. Pour en savoir plus sur l'entretien, rendez-vous pages 200-203.

## TASSEAUX CALBRÉS POUR OSSATURE SECONDAIRE

### CARACTÉRISTIQUES


#### SAPIN DU NORD

Préservé Classe 2 jaune par aspersion ou trempage, à partir de composants biosourcés  
Préservé Classe 3.1 en autoclave vert ou marron ou Saturé Graphite

#### PIN ROUGE DU NORD

Préservé Classe 2 jaune par aspersion ou trempage, à partir de composants biosourcés  
Préservé Classe 3.1 en autoclave vert

### LES STYLES



	SAPIN DU NORD				PIN ROUGE DU NORD	
	Jaune	Vert	Marron	Charbon	Jaune	Vert
<b>22 x 45 mm</b>	✓	✓	✓	✓	✓	✓
<b>27 x 45 mm</b>	✓	✓	✓	✓	✓	✓
<b>27 x 65 mm</b>	✓	✓				
<b>45 x 45 mm</b>	✓	✓				



ENTRAXE TASSEAUX	QUANTITÉ APPROXIMATIVE DE TASSEAUX PAR M <sup>2</sup> *	NOMBRE APPROXIMATIF DE POINTES PAR M <sup>2</sup>	
		FIXATION BARDAGE 1 POINTE	FIXATION BARDAGE 2 POINTES
40 cm	2,60 ml	21	40
65 cm	1,60 ml	13	25

\*Configuration de référence : simple réseau de tasseaux pour une pose horizontale du bardage.